




Le Call center

De multiples configurations pour s'adapter parfaitement à tous les centres d'appels.





Support casque livré avec les panneaux



Rail support accessoires Puebla

Hotline est une gamme de produits dont les formes de plateaux permettent des configurations en étoile ou en ligne. Ainsi on peut réaliser des ensembles de deux à six postes ou plus. C'est la réponse à l'aménagement de centres d'appels.

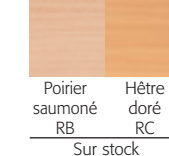
3 types de modules



90° asymétrique 60° symétrique 90° symétrique


GARANTIE 2 ANS

2 décors de plateau HPC 2



Poirier saumoné RB Hêtre doré RC
Sur stock

4 coloris de structure/panneau mélamine



Aluminium/Anthracite SAMY Aluminium/Vert pastel SANL Anthracite/Anthracite SCMY Anthracite/Vert pastel SCNL
Sur stock

1 coloris de structure/panneau tissu



Aluminium/Bleu moyen SATC
Sur stock

Tarif, options et descriptif technique voir tarif séparé pages 39 à 41.